

PROGRAMA PARA LA FISCALIZACIÓN DEL GASTO FEDERALIZADO 2011
 AVANCE DE LAS AUDITORIAS APOYADAS CON RECURSOS DEL PROFIS
 TRIMESTRE REPORTADO: SEGUNDO TRIMESTRE

ENTIDAD FEDERATIVA: CHIHUAHUA

EFSL X
 ASF

RAMO, FONDO O PROGRAMA	NUMERO DE AUDITORIA	ESTADO O MUNICIPIO FISCALIZADO	RECURSOS FEDERALES ASIGNADOS AL ESTADO O MUNICIPIO FISCALIZADO EN EL FONDO O PROGRAMA (Miles de pesos)	RECURSOS PROFIS EJERCIDOS EN LA REALIZACIÓN DE LAS AUDITORIAS POR FONDO O PROGRAMA (Miles de pesos)		AVANCE FÍSICO ACUMULADO TRIMESTRAL DEL PROGRAMA DE AUDITORIA %			
				MONTO	%	PRIMERO	SEGUNDO	TERCERO	CUARTO
FISM	OASF/5040-1-2011	Ahumada	2,955.1			0	100		
		Aldama	3,637.8			90	100		
		Allende	1,956.5			0	100		
		Aquiles Serdán	1,360.1			90	100		
		Ascensión	6,771.6			0	100		
		Bachiniva	2,136.5			90	100		
		Batopilas	21,233.2			0	0		
		Buenaventura	5,430.3			0	100		
		Camargo	7,852.2			0	0		
		Carichi	11,544.8			0	0		
		Casas Grandes	4,370.7			0	0		
		Chinipas	7,414.4			0	0		
		Coronado	739.3			0	0		
		Coyame Oel Sotol	544.6			0	0		
		Cuauhtémoc	20,778.5			0	0		
		Cusihuiriachi	2,439.4			90	100		
		Delicias	14,769.2			0	0		
		Dr. Belisario Domínguez	1,106.8			90	100		
		El Tule	1,108.9			0	0		
		Galeana	829.8			0	0		
		Gómez Farías	2,644.3			0	0		
		Gran Morelos	1,162.5			90	100		
		Guachochi	58,802.3			0	0		
		Guadalupe D.B.	3,436.7			0	0		
		Guadalupe y Calvo	67,281.9			0	0		
		Guazapares	11,037.1			0	0		
		Guerrero	19,745.9			0	100		
		Hidalgo Del Parral	13,267.5			0	0		
		Huejutitan	622.5			90	100		
		Ignacio Zaragoza	2,791.2			0	0		
		Janos	3,810.4			90	100		
		Jiménez	8,229.9			0	0		
		Juárez	162,024.1			0	60		
Julimes	1,289.3			90	100				
La Cruz	876.3			90	100				
López	1,071.5			90	100				
Madera	15,396.2			0	80				
Maguarichi	2,266.5			0	0				
Manuel Benavides	688.2			90	100				
Matachi	1,238.3			90	100				

FECHA DE ELABORACIÓN: 14 DE JULIO DE 2011

AUTORIZO:

NOMBRE Y PUESTO: C.P. SÉRGIO LERMA CARBAJAL, AUDITOR SUPERIOR DEL ESTADO

FIRMA:



PROGRAMA PARA LA FISCALIZACIÓN DEL GASTO FEDERALIZADO 2011
 AVANCE DE LAS AUDITORIAS APOYADAS CON RECURSOS DEL PROFIS
 TRIMESTRE REPORTADO: SEGUNDO TRIMESTRE

ENTIDAD FEDERATIVA: CHIHUAHUA

EFSL X
 ASF


RAMO, FONDO O PROGRAMA	NUMERO DE AUDITORIA	ESTADO O MUNICIPIO FISCALIZADO	RECURSOS FEDERALES ASIGNADOS AL ESTADO O MUNICIPIO FISCALIZADO EN EL FONDO O PROGRAMA (Miles de pesos)	RECURSOS PROFIS EJERCIDOS EN LA REALIZACIÓN DE LAS AUDITORIAS POR FONDO O PROGRAMA (Miles de pesos)		AVANCE FÍSICO ACUMULADO TRIMESTRAL DEL PROGRAMA DE AUDITORIA %				
				MONTO	%	PRIMERO	SEGUNDO	TERCERO	CUARTO	
FISM	OASF/S040-1-2011	Matamoros	1,516.1			0	0			
		Meoqui	7,590.9			0	0			
		Morelos	15,729.5			0	0			
		Moris	5,531.9			0	0			
		Namiquipa	6,328.9			0	0			
		Nonoava	2,624.7			0	0			
		Nuevo Casas Grandes	10,097.9			0	0			
		Ocampo	8,791.1			0	0			
		Ojinaga	5,472.9			0	0			
		Praxedis G. Guerrero	3,282.8			0	0			
		Riva Palacio	2,640.6			90	100			
		Rosales	3,641.5			90	100			
		Rosario	1,257.6			0	0			
		San Francisco de Borja	1,058.0			90	100			
		San Francisco de Conchos	639.5			90	100			
		San Francisco del Oro	1,373.3			0	0			
		Santa Bárbara	2,206.4			0	0			
		Santa Isabel	980.7			0	0			
		Satevó	2,002.6			0	0			
		Saucillo	6,539.7			90	100			
	Temosachi	6,214.0			90	100				
	Urique	24,866.0			0	0				
	Valle de Zaragoza	2,069.5			0	100				
		OASF/S040-3-2011	Balleza	22,312.7			0	0		
		OASF/S040-4-2011	Bocoyna	26,625.8			0	30		
		OASF/S040-5-2011	Chihuahua	57,220.3			0	40		
		OASF/S040-6-2011	Uruachi	12,926.0			0	0		
		TOTAL DEL FONDO	738,203.2	650.0	13					

FECHA DE ELABORACIÓN: 14 DE JULIO DE 2011

AUTORIZO:

NOMBRE Y PUESTO: C.P. SÉRBULO LERMA CARBAJAL, AUDITOR SUPERIOR DEL ESTADO

FIRMA:



PROGRAMA PARA LA FISCALIZACIÓN DEL GASTO FEDERALIZADO 2011
 AVANCE DE LAS AUDITORIAS APOYADAS CON RECURSOS DEL PROFIS
 TRIMESTRE REPORTADO: SEGUNDOTRIMESTRE

ENTIDAD FEDERATIVA: CHIHUAHUA

EFSL x
ASF


RAMO, FONDO O PROGRAMA	NUMERO DE AUDITORIA	ESTADO O MUNICIPIO FISCALIZADO	RECURSOS FEDERALES ASIGNADOS AL ESTADO O MUNICIPIO FISCALIZADO EN EL FONDO O PROGRAMA (Miles de pesos)	RECURSOS PROFIS EJERCIDOS EN LA REALIZACIÓN DE LAS AUDITORIAS PDR FONDO O PROGRAMA (Miles de pesos)		AVANCE FÍSICO ACUMULADO TRIMESTRAL DEL PROGRAMA DE AUDITORIA %			
				MONTO	%	PRIMERO	SEGUNDO	TERCERO	CUARTO
FDRTAMUN-DF	OASF/5040-2-2011	Ahumada	4,836.3			0	100		
		Aidama	8,198.2			90	100		
		Allende	3,407.7			0	100		
		Aquiles Serdán	2,561.9			90	100		
		Ascensión	9,234.5			0	100		
		Bachiniva	2,409.7			90	100		
		Balleza	6,695.4			0	0		
		Batopilas	5,484.1			0	0		
		Bocoyna	12,333.8			0	30		
		Buenaventura	8,467.9			0	100		
		Camargo	19,469.2			0	0		
		Carichí	3,454.7			0	0		
		Casas Grandes	3,469.6			0	0		
		Chinipas	3,081.1			0	0		
		Coronado	843.8			0	0		
		Coyame Del Sotol	599.2			0	0		
		Cuauhtémoc	55,585.8			0	0		
		Cusihuirachi	1,994.0			90	100		
		Delicias	52,462.3			0	0		
		Dr. Belisario Domínguez	1,075.5			90	100		
		El Tule	749.8			0	0		
		Galeana	1,556.4			0	0		
		Gómez Farías	3,127.3			0	0		
		Gran Morelos	1,275.2			90	100		
		Guachochi	18,921.5			0	0		
		Guadalupe D.B.	3,772.7			0	0		
		Guadalupe y Calvo	21,384.8			0	0		
		Guazapares	3,303.4			0	0		
		Guerrero	15,361.6			0	100		
		Hidalgo Del Parral	42,691.6			0	0		
		Huejotitan	427.3			90	100		
		Ignacio Zaragoza	2,734.6			0	0		
		Janos	3,386.2			90	100		
		Jiménez	16,688.7			0	0		
Juárez	541,625.4			0	60				
Julimes	1,858.7			90	100				
La Cruz	1,424.0			90	100				
López	1,614.1			90	100				
Madera	13,209.7			0	80				
Maguarichi	872.6			0	0				

FECHA DE ELABORACIÓN: 14 DE JULIO DE 2011

AUTORIZO:

NOMBRE Y PUESTO: C.P. SÉRBULO LERMA CARBAJAL; AUDITOR SUPERIOR DEL ESTADO

FIRMA:



PRDGRAMA PARA LA FISCALIZACIÓN DEL GASTO FEDERALIZADO 2011
 AVANCE DE LAS AUDITDRIAS APOYADAS CON RECURSOS DEL PROFIS
 TRIMESTRE REPORTADO: SEGUNDO TRIMESTRE

ENTIDAD FEDERATIVA: CHIHUAHUA

EFSL x
 ASF


RAMO, FONDO O PROGRAMA	NUMERO DE AUDITORIA	ESTADO O MUNICIPIO FISCALIZADO	RECURSOS FEDERALES ASIGNADOS AL ESTADO O MUNICIPIO FISCALIZADO EN EL FONDO O PROGRAMA (Miles de pesos)	RECURSOS PROFIS EJERCIDOS EN LA REALIZACIÓN DE LAS AUDITDRIAS PDR FONDO O PRDGRAMA (Miles de pesos)		AVANCE FÍSICO ACUMULADO TRIMESTRAL DEL PROGRAMA DE AUDITORIA %			
				MONTO	%	PRIMERO	SEGUNDO	TERCERO	CUARTO
FORTAMUN-DF	OASF/5040-2-2011	Manuel Benavides	659.8			90	100		
		Matachi	1,306.9			90	100		
		Matamoros	1,775.0			0	0		
		Meoqui	17,069.0			0	0		
		Morelos	2,957.8			0	0		
		Moris	2,121.4			0	0		
		Namiquipa	8,377.6			0	0		
		Nonoava	1,158.9			0	0		
		Nuevo Casas Grandes	22,439.3			0	0		
		Ocampo	2,597.3			0	0		
		Djinaga	8,725.2			0	0		
		Praxedis G. Guerrero	3,511.2			0	0		
		Riva Palacio	3,221.3			90	100		
		Rosales	6,571.7			90	100		
		Rosario	858.6			0	0		
		San Francisco de Borja	925.0			90	100		
		San Francisco de Conchos	1,100.7			90	100		
		San Francisco del Oro	1,995.2			0	0		
		Santa Bárbara	4,173.5			0	0		
		Santa Isabel	1,575.4			0	0		
		Satevo	1,590.2			0	0		
		Saucillo	11,756.8			90	100		
		Temosachi	2,606.0			90	100		
		Urique	8,069.1			0	0		
		Uruachi	3,272.0			0	0		
		Valle de Zaragoza	1,790.2			0	100		
	OASF/5040-7-2011	Chihuahua	312,928.2			0	40		
		TOTAL DEL FONDO	1,336,783.3	1,250.0	24				
SUBSEMUN	OASF/5040-8-2011	Chihuahua	92,901.37	79.5	2	0	40		
FAETA	OASF/5040-9-2011	Gobierno del Estado de Chihuahua	145,934.1	150.0	3	0	20		
FISE	OASF/5040-10-2011	Gobierno del Estado de Chihuahua	101,809.5	120.3	2	0	30		
		GRAN TOTAL	2,415,631.5	2,249.8	44				

FECHA DE ELABORACIÓN: 14 DE JULIO DE 2011

AUTDRIZO:

NOMBRE Y PUESTO: C.P. SÉBULO LERMA CARBAJAL-AUDITOR SUPERIOR DEL ESTADO

FIRMA:



PROGRAMA PARA LA FISCALIZACIÓN DEL GASTO FEDERALIZADO 2011
 AVANCES DEL PROGRAMA DE CAPACITACIÓN A MUNICIPIOS
 TRIMESTRE REPORTADO: SEGUNDO TRIMESTRE

ENTIDAD FEDERATIVA: CHIHUAHUA

NOMBRE DEL CURSO, TALLER O ACTIVIDAD DE CAPACITACIÓN REALIZADO	No. DE CURSOS, TALLERES O ACTIVIDADES DE CAPACITACIÓN IMPARTIDOS	No. DE PERSONAS CAPACITADAS	No. DE MUNICIPIOS CAPACITADOS	RECURSOS PROFIS EJERCIDOS EN LA ACTIVIDAD DE CAPACITACIÓN (Miles de pesos)
TOTAL	11	142	51	46.2
Taller sobre la aplicación de los recursos del Fondo de Aportaciones para el Fortalecimiento de los Municipios y Demarcaciones territoriales del D.F. (FORTAMUN) y Fondo de Infraestructura Social municipal (FISM)	10	84	51	35.6
Taller de Fondos Públicos a funcionarios municipales	1	58	15	3.6
Taller sobre la Ley General de Contabilidad Gubernamental				
Capacitación sobre Integración de la Cuenta Pública	0	Es un Anticipo	0	7
Jornada de Capacitación * Principales Leyes (Adquisiciones, Obra, Código Municipal, Responsabilidad de los servidores públicos y Deuda Pública) Ley de Ingresos y Presupuesto de Ingresos	0	0	0	0
Capacitación en sitio sobre temas solicitados por el municipio	0	0	0	0


FECHA DE ELABORACIÓN: 14 DE JULIO DE 2011

AUTORIZO:

NOMBRE Y PUESTO:

C.P. SÉRBULO LERMA CARBAJAL; AUDITOR SUPERIOR DEL ESTADO

FIRMA:



PROGRAMA PARA LA FISCALIZACIÓN DEL GASTO FEDERALIZADO 2011
 AVANCES DEL PROGRAMA DE CAPACITACIÓN A GOBIERNOS DE LAS ENTIDADES FEDERATIVAS
 TRIMESTRE REPORTADO: SEGUNDO TRIMESTRE

ENTIDAD FEDERATIVA: CHIHUAHUA

NOMBRE DEL CURSO, TALLER O ACTIVIDAD DE CAPACITACIÓN REALIZADO	No. DE CURSOS, TALLERES O ACTIVIDADES DE CAPACITACIÓN IMPARTIDOS	No. DE PERSONAS CAPACITADAS	No. DE DEPENDENCIAS O ENTIDADES ESTATALES CAPACITADAS	RECURSOS PROFIS EJERCIDOS EN LA ACTIVIDAD DE CAPACITACIÓN (Miles de pesos)
TOTAL	0	0	0	0


FECHA DE ELABORACIÓN: 14 DE JULIO DE 2011

AUTORIZÓ:

NOMBRE Y PUESTO:

FIRMA:

C.P. SÉRBULO LERMA CARBAJAL; AUDITOR SUPERIOR DEL ESTADO



PROGRAMA PARA LA FISCALIZACIÓN DEL GASTO FEDERALIZADO 2 011
 AVANCE FINANCIERO POR CONCEPTO DE GASTO Y POR TRIMESTRE
 TRIMESTRE REPORTADO: SEGUNDO TRIMESTRE

ENTIDAD FEDERATIVA: CHIHUAHUA

EFSL X
 ASF


CONCEPTO	RECURSOS PROFIS PROGRAMADOS (Miles de pesos)	AVANCE FINANCIERO ACUMULADO AL TRIMESTRE % Y MILES DE PESOS							
		PRIMERO		SEGUNDO		TERCERO		CUARTO	
		MONTO	%	MONTO	%	MONTO	%	MONTO	%
TOTAL	5,183.5	726.9	14	2,249.8	44				
SERVICIOS PERSONALES	3,635.4	726.9	20	1,593.0	44				
CONTRATACIÓN DE AUDITORÍAS POR DESPACHOS EX TERNOS	0.0	0.0	0	0.0	0				
EQUIPO DE CÓMPUTO Y SOFTWARE	0.0	0.0	0	0.0	0				
CAPACITACIÓN:									
* MUNICIPIOS	422.6	0.0	0	46.2	11				
* DEPENDENCIAS ESTATALES	257.8	0.0	0	0.0	0				
ARRENDAMIENTOS, ADECUACIONES Y EQUIPAMIENTO DE ESPACIOS QUE SE DISPONEN A ACTIVIDADES VINCULADAS CON EL OBJETO DE PROFIS (SEÑALAR PRINCIPALES CONCEPTOS)	0.0	0.0	0	0.0	0				
VEHÍCULOS, COMBUSTIBLES, LUBRICANTES, MANTENIMIENTO, TENENCIAS, DERECHOS, SEGUROS Y REPARACIONES	614.4	0.0	0	590.8	96				
GASTOS DE ADMINISTRACIÓN	253.3	0.0	0	19.8	8				
ASESORIAS	0.0	0.0	0	0.0	0				
OTROS REQUERIMIENTOS (SEÑALAR PRINCIPALES CONCEPTOS)	0.0	0.0	0	0.0	0				

FECHA DE ELABORACIÓN: 14 DE JULIO DE 2011

AUTORIZO:

NOMBRE Y PUESTO: C.P. SÉRBULO LERMA CARBAJAL; AUDITOR SUPERIOR DEL ESTADO

FIRMA:



PROGRAMA PARA LA FISCALIZACIÓN DEL GASTO FEDERALIZADO 2011
INDICADORES

Las acciones y recursos que se señalan en estos indicadores corresponden a las auditorías apoyadas a través del PROFIS.

INFORMACIÓN TRIMESTRAL (Remitir en cada informe trimestral)

Indicador # 1: <u>Número de Auditorías iniciadas en el trimestre y acumulado</u> = <u>61</u> = 100% Número de Auditorías programadas a iniciar en el trimestre y acumulado 61	
Indicador # 2: <u>Número de Auditorías terminadas en el trimestre y acumulado</u> = <u>50</u> = 97% Número de Auditorías programadas a terminar en el trimestre y acumulado 52	
Indicador # 3: <u>Recursos ejercidos en el trimestre y acumulado</u> = <u>2,249.8</u> = 88% Recursos programados a ejercer en el trimestre y acumulado 2,561.4	
Indicador # 4: <u>Número de municipios capacitados en el trimestre y acumulado</u> = <u>51</u> = 77% 1/ Número de municipios programados a capacitar en el trimestre y acumulado. 67	Indicador # 6: <u>Número de dependencias o entidades capacitadas en el trimestre y acumulado</u> = <u>0</u> = 0% 1/ Número de dependencias o entidades estatales programadas a capacitar en el trimestre y acumulado. 0
Indicador # 5: <u>Recursos ejercidos en capacitación a municipios en el trimestre y acumulado</u> = <u>46.2</u> = 1.10% 1/ Recursos programados a ejercer en capacitación a municipios en el trimestre y acumulado. 42.3	Indicador # 7: <u>Recursos ejercidos en capacitación a dependencias o entidades estatales en el trimestre y acumulado</u> = <u>0</u> = 0% 1/ Recursos programados a ejercer en capacitación a dependencias o entidades estatales en el trimestre y acumulado. 25.8

FECHA DE ELABORACIÓN: 14 DE JULIO DE 2011

AUTORIZÓ:

NOMBRE Y PUESTO: C.P. SÉRBULO VERMA CARBAJAL; AUDITOR SUPERIOR DEL ESTADO

FIRMA:

